

โครงสร้างการจัดการสอน

๕.๕ การเจาะเครื่องกีดขวางลวดหนามซ้ำศึก

สถานการณ์ : หมวดปฏิบัติการเป็นส่วนหนึ่งของกองร้อย หมู่นำพิสูจน์ทราบว่ามีเครื่องกีดขวางลวดหนามเพิ่มเติมด้วยทุ่นระเบิด ซึ่งไม่สามารถใช้การอ้อมผ่านได้และที่ตั้งซ้ำศึกอยู่บนฝั่งไกลของเครื่องกีดขวาง

การปฏิบัติที่ต้องการ :

๑. ผบ.มว., พลวิทยุ, ผตน. และชุดยิง ปก.๑ เคลื่อนที่ขึ้นไปข้างหน้า เพื่อบรรจบกับ ผบ.หมู่ ที่กำลังปะทะซ้ำศึกอยู่

๒. ผบ.มว. พิจารณาสถานการณ์ว่าสามารถดำเนินกลยุทธ์ได้หรือไม่ โดยวิเคราะห์จาก

ก. เครื่องกีดขวางและที่ตั้งของซ้ำศึก

ข. ขนาดกำลังของฝ่ายซ้ำศึกที่กำลังปะทะกับหมู่ (ตัวอย่างเช่น จำนวนอาวุธกลของซ้ำศึก การปรากฏของยานยนต์ซ้ำศึก และการใช้การยิงสนับสนุนด้วยอาวุธวิถีโค้งจะเป็นสิ่งบ่งชี้ถึงขนาดกำลังของซ้ำศึก)

ค. จุดที่จะทำการเจาะผ่าน

ง. เส้นทางที่มีการปกปิดกำบังและซ่อนพรางไปยังจุดที่จะทำการเจาะนั้น

๓. ผบ.มว. สั่งการให้ หมู่ ๑ หมู่ สนับสนุนการเคลื่อนที่และการปฏิบัติของหมู่ที่จะทำการเจาะช่องนั้น ผบ.มว. จะต้องเลือกที่ตั้งฐานยิงสนับสนุน เส้นทางเคลื่อนที่เข้าไปยังที่ตั้งนั้น ที่ตั้งของซ้ำศึกที่จะต้องทำการยิงกด จุดที่เจาะช่อง และเส้นทางเคลื่อนที่ที่กำลังส่วนที่เหลือของหมวดจะใช้ นอกจากนี้ยังต้องกำหนดวิธีการเลื่อนหรือย้ายการยิงด้วย

๔. ผบ.มว. กำหนดให้ หมู่ ๑ หมู่ ทำหน้าที่เป็นหมู่เจาะ และหมู่ที่เหลือเป็นหมู่โจมตี เมื่อเจาะช่องแล้ว (หมู่ที่เข้าโจมตีอาจจะเสริมอำนาจการยิงให้กับหมู่ที่เป็นฐานยิงก็ได้ ตามปกติแล้วหมู่นั้นจะเคลื่อนที่ตามเส้นทางที่มีการปกปิดกำบังและซ่อนพราง และเข้าโจมตีทันที เมื่อช่องถูกเจาะแล้ว)

๕. หมู่ที่ได้รับมอบหน้าที่ให้ทำการเจาะช่อง เคลื่อนที่เข้าไปยังจุดที่กำหนดแล้ว จัดตั้งฐานยิง

๖. รอง ผบ.มว. เคลื่อนที่ขึ้นไปข้างหน้าไปยังหมู่ที่เป็นฐานยิงพร้อมกับปืนกลกระบอกที่ ๒ แล้วเข้าควบคุมหมู่นั้น

๗. เมื่อได้รับสัญญาณจาก ผบ.มว. หมู่ที่เป็นฐานยิงสนับสนุน

ก. ยิงทำลายหรือยิงกดอาวุธของซ้ำศึกที่ทำการยิงอย่างได้ผลมายังหมวดของตน

ข. กำบังการตรวจการณ์ของซ้ำศึกด้วยควัน (จาก เอ็ม.๒๐๓)

ค. ทำการยิงกดซ้ำศึกอย่างต่อเนื่องในระดับต่อสุดเท่าที่จะทำได้

๘. ผบ.มว. เป็นผู้กำหนดจุดที่ทำการเจาะ และนำหมู่เจาะและหมู่โจมตีเคลื่อนที่ไปตามเส้นทางที่มีการปกปิดกำบังและซ่อนพราง

๙. ผตน.ของหมวด ร้องขอและปรับการยิงตามคำสั่งของ ผบ.มว.

๑๐. หมู่เจาะทำการเจาะช่องผ่านเครื่องกีดขวาง (เป็นช่องทางเดิน)

ก. ผบ.หมู่สั่งการให้ชุดยิงหนึ่งชุดสนับสนุนการเคลื่อนที่ของชุดยิงที่จะเข้าไปยังจุดที่จะเจาะ

ข. ผบ.หมู่ กำหนดจุดที่จะทำการเจาะ

ค. ชุดยิงที่เป็นฐานยิง ทำการยิงกดเข้าศึกอย่างต่อเนื่องและตัดขาดจุดที่ทำการเจาะให้อยู่โดดเดี่ยว

ง. ชุดยิงที่ทำการเจาะ พร้อมกับ ผบ.หมู่ เคลื่อนที่ไปยังจุดเจาะโดยใช้เส้นทางที่มีการกำบัง และการซ่อนพราง

๑) ผบ.หมู่ และชุดเจาะ ใช้ลูกระเบิดควั่นทำการกำบังตรวจการณ์ของข้าศึก ส่วนฐานยิงสนับสนุนของหมวดย้ายการยิงออกไปจากจุดเจาะ และยิงกดอาวุธประจำหน่วยของข้าศึกอย่างต่อเนื่อง

๒) หน.ชุดเจาะ และพลยิง ปลก. วางตัวทางปีกของจุดเจาะ เพื่อทำการระวังป้องกันอย่างใกล้ชิด

๓) พลยิง เอ็ม.๒๐๓ และพลปืนเล็กของชุดเจาะ ทำการตรวจค้นหุนระเบิดและตัดลดหนาม ทำเครื่องหมายช่องทางในขณะที่เริ่มเคลื่อนที่ไปข้างหน้า (ควรใช้บังกะโลตอร์ปิโด ถ้าสามารถทำได้)

๔) เมื่อเครื่องกีดขวางถูกเจาะแล้ว ชุดเจาะพร้อมทั้งพลยิง ปลก. เคลื่อนที่ไปยังฝั่งด้านไกลของเครื่องกีดขวาง และเลือกที่วางตัวที่มีการกำบังและซ่อนพราง พร้อมกับพลปืนเล็กและพลยิง เอ็ม.๒๐๓ แล้วให้สัญญาณไปยัง ผบ.หมู่ เมื่อวางตัวเสร็จและพร้อมทำการสนับสนุน

จ. ผบ.หมู่ ให้สัญญาณให้ชุดยิงที่เป็นฐานยิงเคลื่อนขึ้นมาและผ่านช่องเจาะ จากนั้น ผบ.หมู่ เคลื่อนที่ผ่านช่องเจาะและไปร่วมกับชุดเจาะโดยทิ้งให้พลยิง เอ็ม.๒๐๓ และพลปืนเล็กของชุดสนับสนุนไว้ที่ฝั่งไกล เพื่อนำทางให้กำลังส่วนที่เหลือของหมวดเคลื่อนที่ผ่านช่องเจาะ

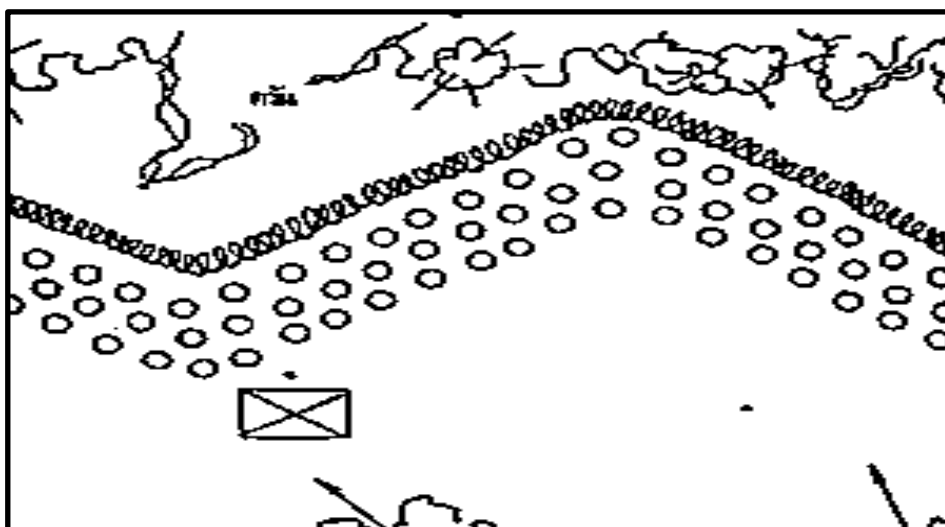
ฉ. โดยการใช้เส้นทางที่มีการกำบังและซ่อนพรางเส้นเดียวกับชุดเจาะชุดยิงที่เป็นฐานยิงเคลื่อนที่ผ่านช่องเจาะ แล้วรีบเข้าวางตัว ณ ที่กำบังและซ่อนพรางบริเวณฝั่งด้านไกล

๑๑. ผบ.หมู่ ที่ทำการเจาะช่อง รายงานสถานการณ์ไปยัง ผบ.มว. และวางยามคุ้มกันไว้ ณ จุดที่ทำการเจาะ

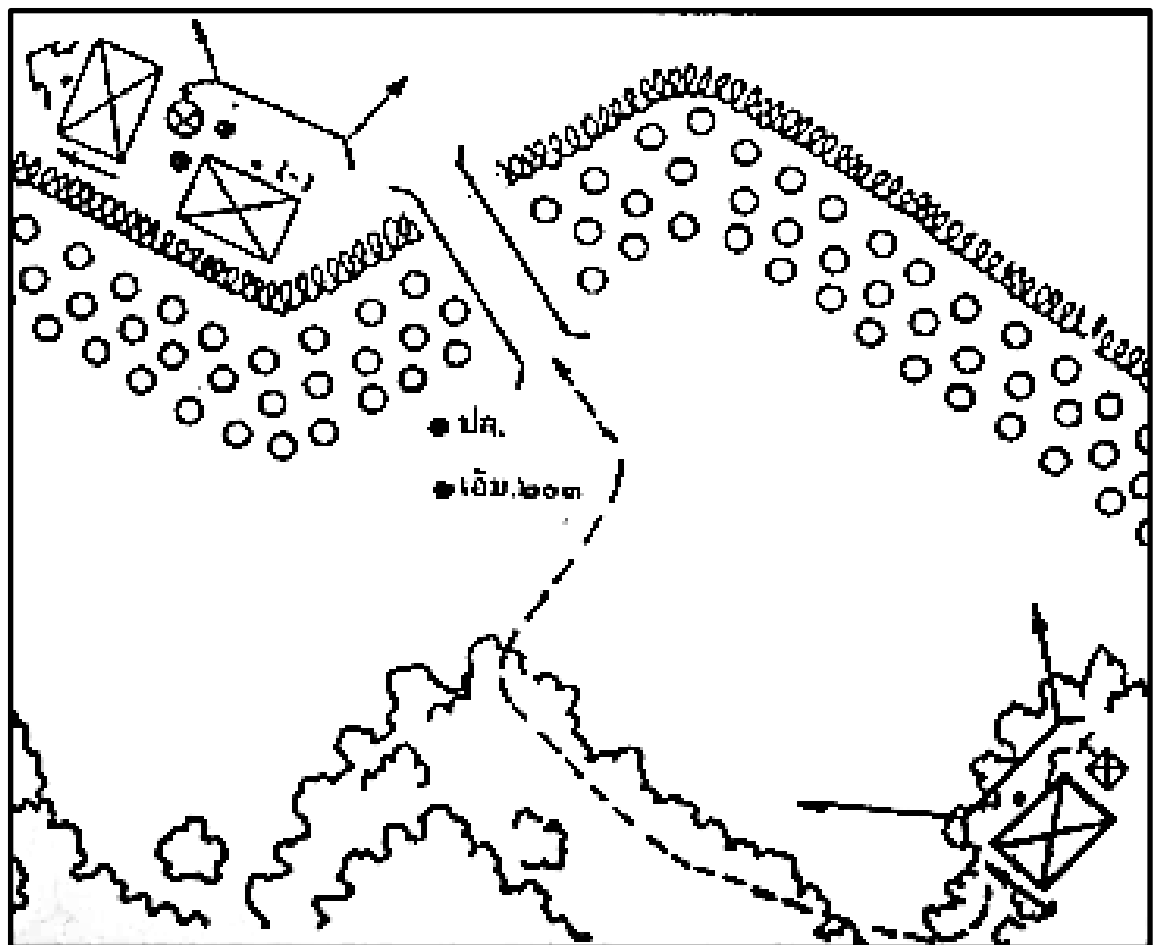
๑๒. ผบ.มว. นำหมู่โจมตีเคลื่อนที่ผ่านช่องเจาะ แล้ววางกำลัง ณ ฝั่งไกล เพื่อสนับสนุนการเคลื่อนที่ของส่วนที่เหลือของหมวด หรือทำการยิงไปยังข้าศึกที่คุ้มกันเครื่องกีดขวาง

๑๓. ผบ.มว. รายงานสถานการณ์ไปยัง ผบ.ร้อย. และสั่งการให้หมู่ที่ทำการเจาะเคลื่อนที่ผ่านช่องช่องนั้น ผบ.มว. กำหนดให้มียามคุ้มกันที่ช่องเจาะ เพื่อนำทางให้กำลังของกองร้อยเคลื่อนที่ผ่านช่องช่องนั้น

๑๔. กองร้อยเคลื่อนที่ตามและขยายผลแห่งความสำเร็จของหมวด โดยเคลื่อนที่เข้าโจมตีที่มั่นของข้าศึก



การจัดตั้งฐานยิงสนับสนุน



การเจาะเครื่องกีดขวางลวดหนาม

๕.๖ การจัดกำลังในการเข้าทำลายบังเกอร์ข้าศึก โดยแบ่งเป็น ๓ ส่วน

๕.๖.๑ ส่วนโจมตี จัดจากชุดยิง ก หรือ ข มีหน้าที่ในการเข้าทำลายบังเกอร์ข้าศึก โดยการเคลื่อนที่เข้าสู่ที่หมาย เพื่อสังหารข้าศึก จับเป็นเชลย หรือบีบบังคับให้ข้าศึกออกจากบังเกอร์

๕.๖.๒ ส่วนสนับสนุน จัดจากชุดยิง ก หรือ ข มีหน้าที่ในการยิงสนับสนุนให้กับส่วนโจมตีในการเข้าสู่ที่หมายเพื่อทำลายบังเกอร์ข้าศึก

๕.๖.๓ ส่วนเจาะ จัดจาก หน.ชุด และ พลปืนเล็ก มีหน้าที่ในการเจาะลวดหนามที่เป็นเครื่องกีดขวางซึ่งเป็นอุปสรรคในการเคลื่อนที่เข้าสู่ที่หมาย ของส่วนโจมตี

๕.๗ การเข้าทำลายบังเกอร์ของส่วนโจมตี

สถานการณ์ : หมวดเคลื่อนที่ในฐานะเป็นส่วนหนึ่งของกองร้อยและตรวจพบบังเกอร์ข้าศึก

การปฏิบัติที่ต้องการ :

๑. หมวดเป็นฝ่ายเริ่มเข้าปะทะ

ก. หมูที่ปะทะกับข้าศึกรีบจัดตั้งเป็นฐานยิง

ข. ผบ.มว. พลวิทยุโทรศัพท์ ผตน.ของ มว. และชุดยิง ปก. ๑ ชุด เคลื่อนที่ไปข้างหน้าเพื่อติดต่อกับ ผบ.หมู่ ที่กำลังปะทะกับข้าศึก

ค. รอง ผบ.มว. เคลื่อนที่ขึ้นไปข้างหน้าพร้อมกับชุดยิง ปก.ชุดที่ ๒ และรีบจัดตั้งฐานยิงสนับสนุนร่วมกับหมู่ที่เป็นฐานยิงอยู่แล้ว

ง. หมู่ที่เป็นฐานยิง

๑) ทำลายหรือยิงข่มอาวุธประจำหน่วยของข้าศึกเป็นลำดับแรก

๒) จำกัดการตรวจการณ์ของข้าศึกด้วยการยิง ลย.คว้น (M.203) เข้าไปยังที่ตั้งของข้าศึก

๓) ทำการยิงกดข้าศึกโดยการใช้อัตราการยิงที่ต่ำที่สุดเท่าที่จะทำได้

จ. ผตน. ของ มว. ร้องขอและปรับการยิงอาวุธวิถีโค้ง ภายใต้คำสั่งและการอำนวยความสะดวกของ ผบ.มว.

๒. ผบ.มว. พิจารณาว่า มว.จะสามารถดำเนินกลยุทธ์ได้หรือไม่ โดยวิเคราะห์จาก

ก. บังเกอร์หรือหลุมบุคคลปิดของข้าศึก ที่มั่นสนับสนุนอื่น ๆ และเครื่องกีดขวางต่าง ๆ

ข. ขนาดกำลังของข้าศึกที่ปะทะอยู่กับหมวด (จำนวนของอาวุธกลของข้าศึก การปรากฏของยานพาหนะของข้าศึก และการใช้อาวุธวิถีโค้งในการยิงสนับสนุน จะเป็นเครื่องชี้บ่งขนาดกำลังของข้าศึก)

ค. จุดล่อแหลมทางปีกของบังเกอร์ข้าศึกอย่างน้อย ๑ หลุม

ง. เส้นทางเคลื่อนที่ที่มีการกำบังและซ่อนพราง ที่จะเคลื่อนที่เข้ามาทางปีกของบังเกอร์นั้น

๓. ผบ.มว. จะพิจารณาว่าหลุมบังเกอร์หลุมใดที่จะต้องถูกทำลายก่อนเป็นอันดับแรก แล้วสั่งการให้ หมู่ ๑ หมู่ (ที่ยังไม่ได้ปะทะกับข้าศึก) เข้าทำลายบังเกอร์นั้นเสีย (รูปที่ ๔ - ๘)

๔. ถ้าหากจำเป็นก็ให้ รอง ผบ.มว. จัดวางกำลังของหมู่ ชูดยิง ปล. หรือชูดยิง ปก. เพื่อทำการยิงกดและแยกบังเกอร์หลุมนั้นให้อยู่โดดเดี่ยวหรือตัดขาดจากกำลังส่วนอื่น

๕. หมู่ที่ดำเนินกลยุทธ์เข้าโจมตี พร้อมด้วย ผบ.มว. และพลวิฑู ใช้การเคลื่อนที่ไปตามเส้นทางที่มีการกำบังและซ่อนพราง แล้วเข้าทำลายบังเกอร์

ก. ผบ.หมู่ พร้อมกับชูดยิงที่เป็นส่วนโจมตี เคลื่อนที่ไปตามเส้นทางที่มีการกำบังและซ่อนพรางเข้าไปทางปีกของบังเกอร์

๑) ชูดยิงส่วนโจมตีเคลื่อนที่เข้าหาบังเกอร์ด้านที่เป็นมุมอับสายตาของบังเกอร์ และต้องไม่ขวางการยิงของส่วนยิงสนับสนุน

๒) ในระหว่างการปฏิบัติทหารทุกคนต้องตรวจการณ์ไปรอบ ๆ เพื่อดูว่ามีบังเกอร์หรือที่ตั้งข้าศึกบริเวณอื่นที่สามารถสนับสนุนบังเกอร์ที่กำลังจะทำลายหรือไม่

ข. เมื่อเคลื่อนที่ไปถึงตำแหน่งที่ให้การกำบังและซ่อนพรางขั้นสุดท้ายแล้ว จะต้องปฏิบัติดังนี้

๑) หน.ชูดยิง และพลยิง ปลก. หยุดอยู่กับที่ แล้วเสริมอำนาจการยิงกดข้าศึกที่อยู่ในบังเกอร์ (รวมทั้งการใช้ อว.ตล. ขนาดเบา ช่วยในการยิงกด)

๒) ผบ.หมู่ วางตัวในที่ตั้งซึ่งสามารถควบคุมหมู่ได้ดีที่สุด และเมื่อ ผบ.หมู่ ใช้สัญญาณส่วนฐานยิงสนับสนุน จะต้องเลื่อนหรือย้ายการยิงไปยังด้านตรงข้ามของบังเกอร์ที่ส่วนโจมตีเคลื่อนที่เข้าไป

๓) พลยิง M.203 และ พล.ปล. เคลื่อนที่ไปยังจุดอับสายตาของบังเกอร์ โดยคนหนึ่งเคลื่อนที่เข้าที่กำบังใกล้กับทางออกของบังเกอร์ ส่วนอีกคนหนึ่งถอดสลักลูกกระเบิดขว้างแล้วตะโกนให้สัญญาณและขว้างลูกกระเบิดเข้าไปที่ช่องบังเกอร์

๔) หลังจากลูกกระเบิดเกิดการระเบิดขึ้นแล้ว ทหารคนที่หมอบอยู่ใกล้กับทางออกของบังเกอร์ทำการยิงด้วยจิ้งหะสั้น ๆ เพื่อทำลายข้าศึกในบังเกอร์ ส่วนคนที่ขว้างระเบิดไม่ควรรีบเข้ากวาดล้างบังเกอร์หลังจากปฏิบัติตามที่กล่าวมาแล้วเสร็จสิ้น

ค. ผบ.หมู่ ตรวจสอบให้มั่นใจว่าบังเกอร์ถูกทำลายแล้ว รายงานให้ ผบ.มว.ทราบ และจัดระเบียบใหม่ (ถ้าจำเป็น) หลังจากนั้นปฏิบัติภารกิจที่ได้รับมอบต่อไป ส่วนหมวดเมื่อได้รับรายงานความสำเร็จของการทำลายบังเกอร์แล้วจะขยายผลเพื่อทำลายบังเกอร์ต่อไป

๖. หากจำเป็น ผบ.มว. จะกำหนดที่ตั้งให้กับหมู่ที่ทำหน้าที่ฐานยิงสนับสนุน เพื่อทำการยิงกดและแยกบังเกอร์ที่เหลือออกจากกัน และเพื่อรักษาการยิงกดไว้ให้ต่อเนื่อง

๗. ผบ.มว. อาจจะใช้ส่วนฐานยิงสนับสนุนหรือส่วนโจมตีเข้าทำลายบังเกอร์ที่เหลือต่อไปก็ได้

หมายเหตุ : ผบ.มว. จะต้องพิจารณาสภาพของหมู่ที่มอบหมายให้ทำลายบังเกอร์ว่ามีกระสุน

เพียงพอหรือไม่ และมีความเหนื่อยล้าจากการปฏิบัติที่ผ่านมาหรือไม่ หาก

พิจารณาแล้วว่ากระสุนอาจไม่เพียงพอหรือมีความเหนื่อยล้ามาก จะต้องสับเปลี่ยน

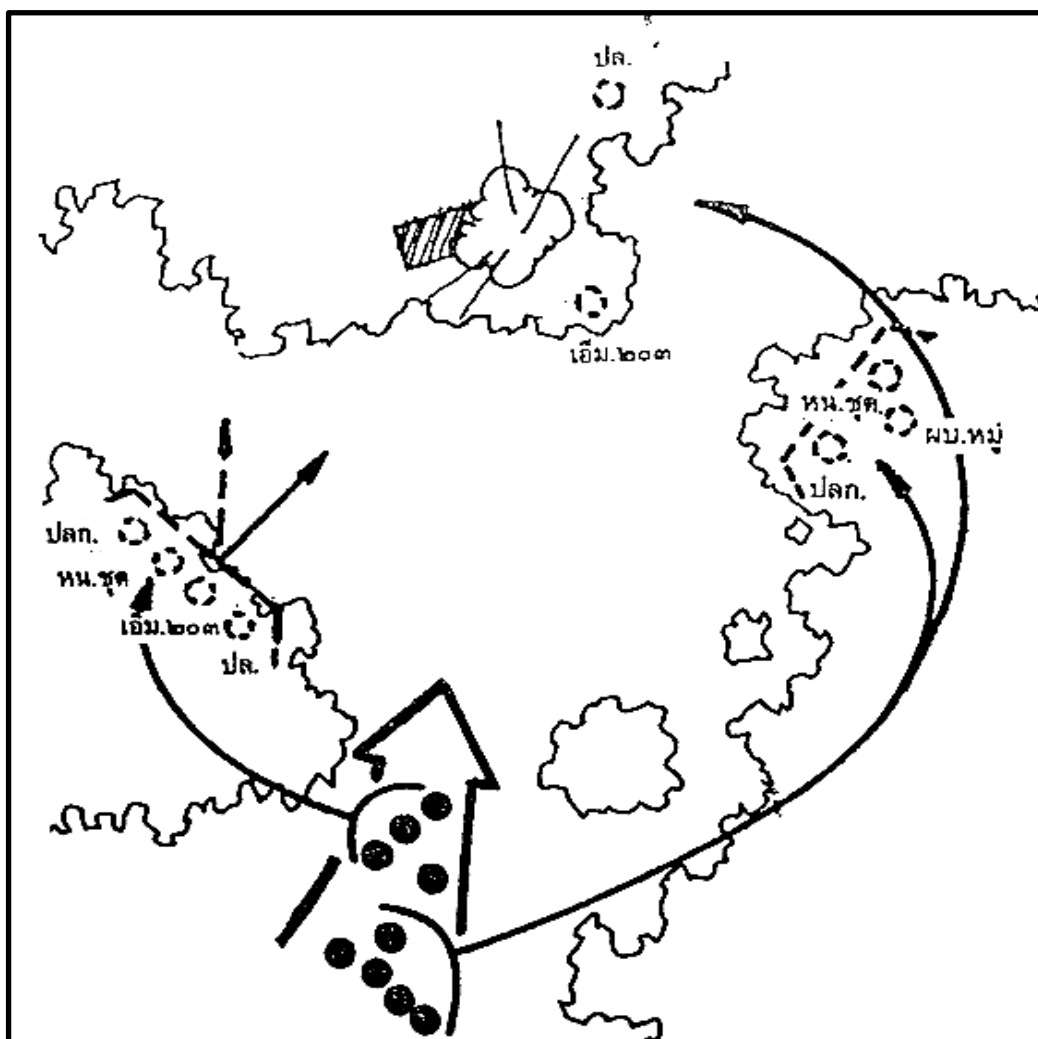
ให้หมู่อื่นขึ้นไปทำหน้าที่แทน

ก. เมื่อ ผบ.มว. ให้สัญญาณ ส่วนฐานยิงเลื่อนหรือย้ายการยิงไปด้านตรงข้ามกับด้านที่ ส่วนโจมตีกำลังทำการโจมตี

ข. ในขณะเดียวกัน ผตน. ของ มว. ร้องขอการเลื่อนการยิงอาวุธเล็งจำลอง เพื่อทำการ แยกที่ตั้งข้าศึกออกจากกัน

ค. หมู่ที่เป็นส่วนโจมตีเข้าทำลายบังเกอร์ต่อไป (การปฏิบัติตามข้อ ๕)

ง. ผบ.มว. รายงานให้ ผบ.ร้อย. ทราบผลการปฏิบัติ ทำการจัดระเบียบใหม่ (หากจำเป็น) และปฏิบัติการกิจต่อไป กองร้อยติดตามและขยายผลความสำเร็จของหมวด และเข้าตีที่มั่นข้าศึกต่อไป



การเข้าทำลายบังเกอร์ข้าศึก ในระดับหมู่

