วิชา แผนการยิงประสาน

เนื้อหา : ๑. ความหมายของแผนการยิงประสาน

๑.๑ แผนการยิงประสาน คือ .. แผนที่ ผบช.จัดเตรียมขึ้น เพื่อ ให้มีอำนาจการยิงที่ได้ผลตลอดระยะเวลาในการตั้งรับ โดย..ใช้อำนาจการยิงของ

- อาวุธประจำกาย
- อาวุธยิงสนับสนุน
- อาวุธต่างๆในพื้นที่

๑.๒ ประกอบด้วย

- การเลือกที่ตั้งยิงของอาวุธทุกชนิด
- การจัดระบบการควบคุมการยิง
- การวางแผนการยิงต่อเป้าหมายที่ปรากฏ
- การประสานการยิงของอาวุธที่ทำการยิงยานเกราะ

๒. การเลือกที่ตั้งยิง

๒.๑ องค์ประกอบด้วย

๒.๒ การควบคุมการยิง

๒.๓ วินัยการยิง

๓. การยิงของหมู่ปืนกล

๓.๑ ภารกิจ .. ทำการยิงสนับสนุนอย่างใกล้ชิดให้แก่ มว.ปล.

๓.๒ การตั้งยิงของ ปก.

๓.๓ การเขียนสัญลักษณ์ของการตั้งยิง ปก.

๑) เขียนกระบอกเดียวแต่แสดงจุดที่ตั้ง ๒ จุด

๒) ด้านแสดงแนวยิงฉากฯ ให้เขียนด้วยเส้นทึบ

๓) เขตจำกัดการยิง แสดงด้วยเส้นประ



๔. การเลือกที่ตั้งยิง ปก.

๔.๑ ที่ตั้งยิง

- อยู่ในความกำบังและซ่อนเร้นที่สุด
- มีเส้นทางปกปิดกำบังไปข้างหลัง

๔.๒ ลักษณะสำคัญของแนวยิงฉากป้องกันขั้นสุดท้าย ๓ ประการ

- **การยิงทางข้าง** : ต้องวางแผนการยิงให้ผ่านที่มั่นของ มว.ข้างเคียง ไม่ต่ำกว่า ๕๐ ม. ด้วยเหตุผล..
- ไม่เป็นอันตรายต่อ มว.ข้างเคียง

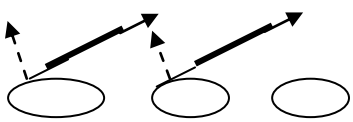

- ป้องกันข้าศึกเข้าใกล้ระยะใช้ ลข.กว้างได้ผล

๕. การยิงประสาน

กระทำเพื่อ..

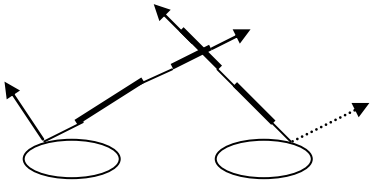

- เพิ่มพูนประสิทธิภาพของการยิงฉากฯ
- ให้เกิดความหนาแน่นของการยิงมากขึ้น
- เป็นการช่วยเหลือซึ่งกันและกัน

การยิงกวาด ..

คือ .. การยิง ที่วิถีกระสุน ไม่สูงเกินศีรษะคนยืนเหนือพื้นระดับ ในระยะ ๗๐๐ ม.

๖. แผนการยิงของหมู่

- ประกอบด้วย .. การยิงของอาวุธปืนเล็ก และการยิงของอาวุธปืนกล

แผนการยิงของหมวด

- รวบรวมแผนการยิงของหมู่ และนำลงเฉพาะ อาวุธกล และอาวุธยิงสนับสนุนอื่นๆในพื้นที่

๗. การยิงในการตั้งรับ

- การยิงระยะไกล : เป็นการยิงปะทะข้าศึกแต่เนิ่นๆในระยะแรกที่พบข้าศึก เพื่อ..ทำลาย - รั้งหน่วงการรุก และทำให้ข้าศึกเสียระเบียบ

- การยิงป้องกันระยะใกล้ : ทำลายฝ่ายเข้าตีก่อนเข้าตะลุมบอน

๘. การยิงในการตั้งรับ (ต่อ)

- การยิงป้องกันขั้นสุดท้าย : ทำลายการเข้าตะลุมบอนของข้าศึกต่อแนว ขนพร.

- การยิงในพื้นที่การรบ : จำกัดการเจาะแนว

๙. ประโยชน์ของแผนการยิงประสาน

๙.๑ มีการเตรียมหลักฐานการยิงล่วงหน้า

๙.๒ ทำการยิงได้แม่นยำทุกสภาพ

๙.๓ ทำการยิงได้ในโอกาสแรกที่ตรวจการณ์พบข้าศึก

๙.๔ คุ้มครองพื้นที่ได้เต็มพื้นที่รับมอบ

๙.๒ มีความอ่อนตัว

๙.๖ อาวุธอยู่ในความควบคุมส่วนรวม

๙.๗ สามารถช่วยเหลือซึ่งกันและกันได้

๙.๘ การยิงไม่ซ้ำซ้อน

๙.๙ ประหยัดกระสุน

๙.๑๐ คุ้มครองเครื่องกีดขวางที่จัดสร้างขึ้น

๑๐. ตัวอย่างภาพร่างแผ่นจดระยะของอาวุธปืนเล็ก

๑๑. ตัวอย่างภาพสังเขปแสดงเขตการยิงของหมู่ปืนเล็ก

๑๒. ตัวอย่างภาพสังเขปแสดงเขตการยิงของหมู่ปืนกล ไม่มีแนวยิงป้องกัน ฯ

๑๓. ตัวอย่างภาพสังเขปแสดงเขตการยิงของหมู่ปืนกล มีแนวยิงป้องกัน ฯ

๑๔. ตัวอย่างแผนการยิงของ มว.ปล.

๑๕. ตัวอย่างแผนการยิงของกองร้อย

……..